



HOSEBÅND FRA NORDLAND/TROMS

Teknikk: Bregding/fingring

Materiale: 3-tråds ullgarn

Farger: 3 blå, 3 røde, 4 hvitt og 4 gule, 4 hvite, 3 røde, 3 blå

Renningslengde: 2m

Antall tråder: 24

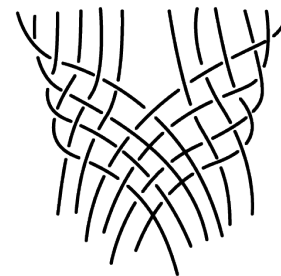
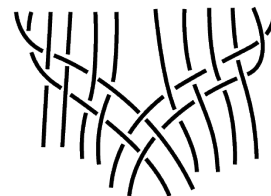
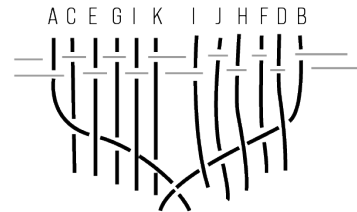
Ferdig lengde: ca 105 cm + 5-10 cm dusk på hver side

Bredde: 2,5-3 cm

Trådene må festes til noe stødig slik at en får god stramming på dem: ei vindushaspe, dørhåndtak eller skruvstikke er gode festeredskaper.

Begynn å flette på midten av båndet. Slå i noen hjelpetråder ved behov. Den ytterste tråden på hver side flettes inn mot midten. En bruker hhv høyre og venstre pekefinger for å plukke opp skillet før en sender kanttrådene igjennom. Ta tråd A over C, under E, over G osv helt inn til midten – i illustrasjonen etter K. Ta deretter tråd B under D, over F osv til midten og over tråd A. Ta så tråd C over og under til midten, deretter D over og under inn til midten. Gjenta til båndet er ca 53 cm langt. Snu, og gjenta prosedyren på andre halvdel av båndet.

Når bandet er langt nok samler en trådene til en dusk som en tvinner noen tråder blått ullgarn rundt og fester godt. Klipp av til dusk, ca en håndbredde lange.



HOSER & BÅND

